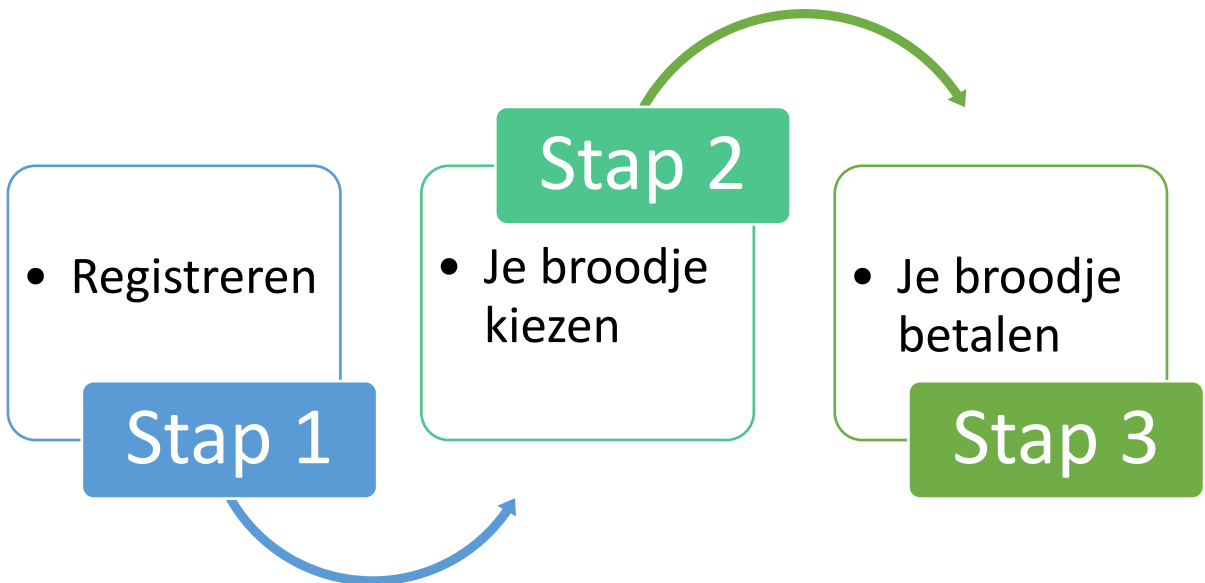


## HANDLEIDING

Dankzij MyDailyFood gaat het bestellen van  
dagelijkse maaltijden super eenvoudig!


Gemakkelijk, snel en digitaal!




## Je hoeft geen applicatie of software te installeren op je smartphone of PC

Je kan gemakkelijk een 'snelkoppeling' toevoegen aan het startscherm van je smartphone om nog gemakkelijker je bestelling te plaatsen via MyDailyFood.

- **Voor iPhone:**

- 1) Open de Safari internetbrowser.
- 2) Surf naar "app.mydailyfood.be".
- 3) Klik op het icoontje van het vierkant met de pijl naar boven onderaan je scherm  .
- 4) Klik op "Zet in beginscherm" om de MyDailyFood snelkoppeling aan te maken.

- **Voor Android toestellen:**

- 1) Open de Google Chrome internetbrowser.
- 2) Surf naar "app.mydailyfood.be".
- 3) Klik rechts bovenaan op de drie puntjes  .
- 4) Klik op "toevoegen aan startscherm" om de MyDailyFood snelkoppeling aan te maken.

## Stap 1

- Scan de QR-code die je hebt ontvangen via je school met je smartphone of tablet en vul je gegevens in, je wordt nu automatisch gelinkt met je school.

OF

- Surf naar de registratiepagina via [www.mydailyfood.be](http://www.mydailyfood.be) en klik op "Registreren". Op de eerste pagina mag je je gegevens invullen en op de tweede pagina de locatiecode die je hebt ontvangen van je school.
- Bij de velden "voornaam" en "achternaam" dient de naam van de **leerling** te worden ingegeven.

**MyDailyFood.be**  
Partner in food administration

### Registratie

Vul hieronder je gegevens in

**1**

[Vraag hier een leveranciersaccount aan](#)  
[Vraag hier een bedrijfs- of schoolaccount aan](#)

VOORNAAM

ACHTERNAAM

TELEFOONNR.  *Optioneel*

E-MAILADRES

E-MAILADRES HERHALEN

WACHTWOORD

WACHTWOORD HERHALEN

Nieuwsbrief ontvangen  Kortingen & promoties ontvangen

Blijf je graag op de hoogte van alle wedstrijden en voordelige aanbiedingen?  
Mis niets en maak kans om kortingsbonnen en andere leuke prijzen te winnen!  
Uitschrijven is op elk moment mogelijk.

**Volgende**

OF REGISTREER VIA

**MyDailyFood.be**  
PARTNER IN FOOD ADMINISTRATION

### Registratie

Wil je graag een nieuwe locatie toevoegen?  
Vul dan hier de unieke locatiecode in die je hebt ontvangen,  
klik op valideren en vervolgens op "Wijzigingen opslaan":

**Valideren**

Ik ga akkoord met de [Algemene voorwaarden](#) en [Privacybeleid](#) van MyDailyFood

**Registreren**

**2**

## Optie

- Je kan je bestelling op verschillende manieren betalen, bijvoorbeeld via Bancontact of Payconiq.
- Je kan er ook voor kiezen geld toe te voegen aan je Online Portemonnee:

Hoe doe je dit? Klik op "Mijn portemonnee".

Vul het gewenste bedrag in en klik op "Mijn online portemonnee opladen".

Je mag nu een overschrijving aanmaken aan de hand van de getoonde gegevens. Vergeet zeker niet de **mededeling exact over te nemen**. Zonder deze mededeling kan het bedrag niet aan je account worden toegevoegd.

The screenshot shows the MyDailyFood.be homepage. At the top, there is a navigation bar with the logo, location (Demo), and date (18 September). Below the navigation bar, there are filters for 'Filter leverancier', 'Promo', and 'Favorieten'. The main content area is titled 'Alle categorieën' and features a search bar and a list of categories: 'Alle categorieën', 'Bereide gerechten', and 'Koude broodjes'. A 'Demo leverancier' card is visible, advertising 'Een gezonde Belgische keuken die u verrast met bijzonder traditionele gerechten! Broodje kaas in promo volgende week!'. On the right side, there is a shopping cart icon with a balance of '€ 0,00' and a dropdown menu with options: 'Mijn profiel', 'Bestellingen', 'Mijn portemonnee', and 'Uitloggen'. An orange arrow points to the 'Mijn portemonnee' option.

The screenshot shows the 'Online portemonnee' page. At the top, there are three status boxes: '0 Bestellingen in behandeling', '0 Bestellingen geleverd', and '0 Bestellingen geannuleerd'. The main content area is titled 'Online portemonnee' and features a green circular balance indicator showing '€ 0,00 IN PORTEMONNEE'. Below this, there are two green checkmarks: '✓ Eenvoudig & sneller bestellen' and '✓ Geen minimumbedrag tijdens het bestellen'. The section is titled 'Mijn online portemonnee opladen' and contains two steps: 1. 'Vul hier het bedrag in dat je wenst op te laden.' with a text input field containing '€ 20' and an orange arrow pointing to it. 2. 'Selecteer een betaalmethode' with a radio button selected for 'Via bankoverschrijving (het bedrag is normaal gezien binnen twee tot drie werkdagen beschikbaar in jouw online portemonnee)'. At the bottom, there is a green button labeled 'Mijn online portemonnee opladen' with an orange arrow pointing to it.

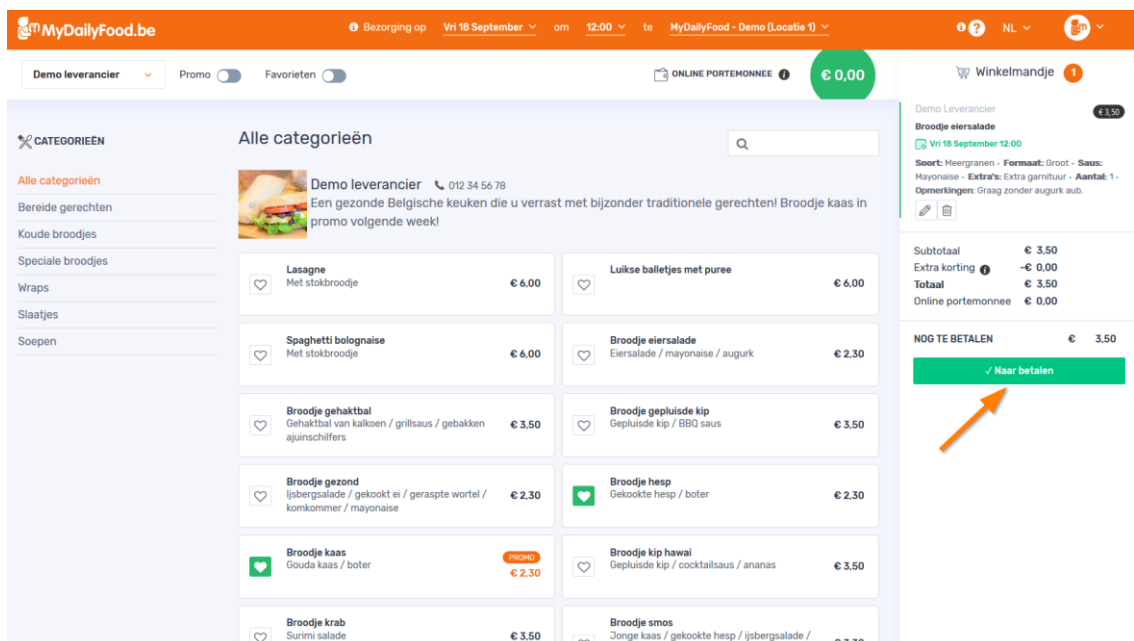
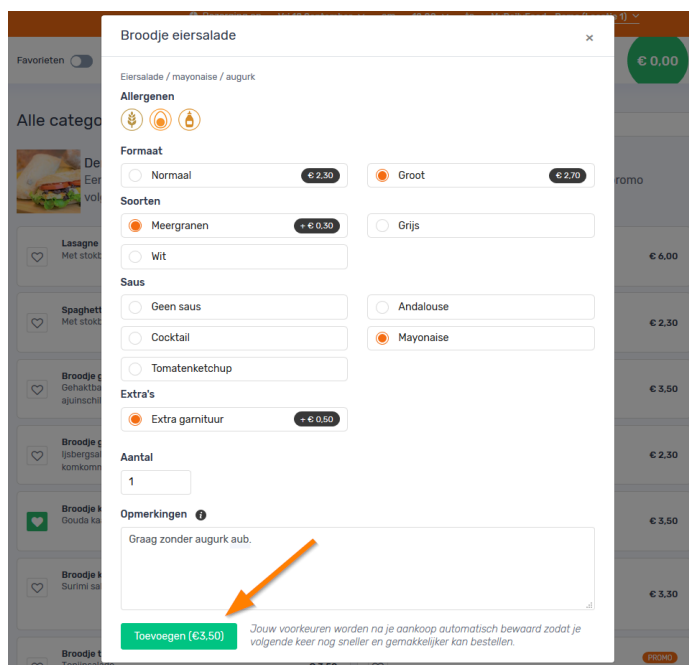
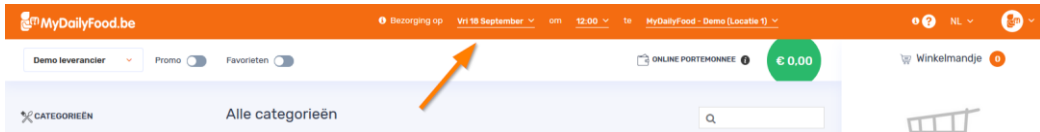
The screenshot shows the 'Online portemonnee' page, specifically the 'Eenvoudig via bankoverschrijving' section. At the top, there are three status boxes: '0 Bestellingen in behandeling', '0 Bestellingen geleverd', and '0 Bestellingen geannuleerd'. The main content area is titled 'Online portemonnee' and features a green circular balance indicator showing '€ 0,00 IN PORTEMONNEE'. Below this, there is a section titled 'Eenvoudig via bankoverschrijving' with the text: 'Gelieve je bankoverschrijving aan te maken met onderstaande gegevens. Je aanvraag is nu doorgestuurd naar MyDailyFood, eens je overschrijving is geregistreerd bij de bankinstelling zal dit bedrag worden toegevoegd aan je online portemonnee. Afhankelijk van de bankinstelling kan dit twee tot drie werkdagen duren.' Below the text is a table with the following information:

Organisatie	MyDailyFood
IBAN	BE16 7360 6219 7474
BIC	KREDBEBB
Mededeling	[Redacted]
Bedrag	€ 20

An orange exclamation mark icon with an arrow points to the 'Mededeling' field.

## Stap 2

- Kies de dag waarop je een maaltijd wil laten bezorgen.
- Maak een keuze uit de aangeboden maaltijden. Je kan voor meerdere dagen tegelijk en tot twee weken op voorhand bestellingen plaatsen.
- Je kan een bestelling plaatsen of annuleren tot uiterlijk twee uur voor het bezorgmoment. Wordt je broodje bijvoorbeeld bezorgd om 12u, dan kan je je bestelling nog annuleren tot 10u dezelfde dag.
- Klik op “Naar betalen”.



## Stap 3

- Controleer je bestelling op de overzichtspagina en klik op “Betalen”, ook als het “Nog te betalen” bedrag gelijk is aan nul euro.
- Het systeem checkt automatisch eerst het beschikbare bedrag in de Online Portemonnee. Als dit bedrag ontoereikend is kan je vervolgens kiezen uit andere betaalmogelijkheden.
- Een combinatie van je Online Portemonnee en een betaling via bijvoorbeeld Bancontact is ook mogelijk, Het is geen probleem als je nog 3 euro in je portemonnee hebt en je broodje kost 4 euro.
- Je maaltijd is besteld, smakelijk 😊!  
Wil je een bestelling annuleren, dan kan je dit doen via je bestellingenpagina tot twee uur voor het bezorgmoment.  
**Tip!:** Controleer altijd je geplaatste bestelling via je bestellingenpagina.

The screenshot shows the MyDailyFood.be checkout page. At the top, there is a navigation bar with the logo and a link to the menu page. Below that, the shopping cart is titled 'Winkelmandje' and contains one item: 'Demo Leverancier Broodje eiersalade' for €3.00. The item details include the date 'Vri 18 September 12:00', the type 'Meergranen', size 'Groot', and sauce 'Mayonaise'. There are also some notes about the order. Below the item, there is a section for 'Kortingscode of cadeaukaart' with a text input field and a 'Toepassen' button. To the right, a payment summary table shows: Subtotaal €3.00, Extra korting -€0.00, Totaal €3.00, Online portemonnee €0.00, and Nog te betalen €3.00 (incl. BTW). An orange arrow points to a green 'Betalen' button. Below the button, there is a note about the minimum order amount and a list of payment methods including Bancontact, Mastercard, Visa, and Apple Pay.

## Hulp nodig?

- Bij vragen kan je onze helpdesk bereiken via [support@mydailyfood.be](mailto:support@mydailyfood.be), via ons contactformulier op [www.mydailyfood.be/contact](http://www.mydailyfood.be/contact) of telefonisch op het nummer +32 (0)11 94 21 69 (van 9u tot 17u).
- Check regelmatig onze MyDailyFood [Facebookpagina](#) om op de hoogte te blijven van de laatste nieuwtjes en wedstrijden. Zo maak je kans om besteltegoeden, kortingsbonnen en andere leuke prijzen te winnen!
- Voor antwoorden op de meest gestelde vragen kan je onze FAQ pagina raadplegen via [www.mydailyfood.be/faq](http://www.mydailyfood.be/faq).

Het MyDailyFood team